

Общие сведения

Полное наименование образовательного учреждения:

Муниципальное дошкольное образовательное учреждение „Детский сад № 348 Советского района г. Волгограда“

Юридический / фактический адрес:

400002, г. Волгоград, ул. Казахская, д. 40

Руководитель образовательного учреждения:

заведующий МОУ детским садом № 348:

~~Исакова Наталья Анатольевна~~ *Федоренко Татьяна Ивановна* телефон: 41 – 00 – 17

Методист:

~~Язынина Татьяна Борисовна,~~ телефон: 41-81-55, 8-961-090-80-77

Старший воспитатель:

Шарипова Ирина Владимировна, телефон: 41-81-55, 8-909-377-93-91

Ответственный работник муниципального органа образования

Ведущий специалист Советского ТУ ДОАВ:

Иванов Михаил Васильевич, телефон: 41-69-60

Ответственный от Госавтоинспекции

Инспектор по пропаганде безопасности дорожного движения

ОБ ДПС ГИБДД УМВД РФ по г. Волгограду, капитан полиции:

Березина Светлана Васильевна, телефон: 94-66-87

Ответственный работник

за мероприятия по профилактике детского травматизма:

старший воспитатель МОУ детского сада № 348:

Шарипова Ирина Владимировна, телефон: 41-81-55, 8-909-377-93-91

Количество воспитанников: 300 – 308

Наличие уголка по БДД:

в 11 группах образовательного учреждения оборудованы уголки безопасности дорожного движения – макеты дороги, зданий, транспортных средств, дорожные знаки, дидактические игры, пособия, альбомы для рассматривания и раскрашивания, художественные и познавательные книги для детей. Пособия эстетично оформлены, безопасны, соответствуют возрасту детей.

Наличие класса по БДД:

у центрального входа детского сада расположен информационный стенд для воспитанников и родителей по безопасности дорожного движения.

Наличие автогородка (площадки) по БДД:

на территории образовательного учреждения имеется транспортная площадка (дорожно-транспортная разметка, выносные дорожные знаки, макеты зданий и транспортные средства – велосипеды, самокаты, крупные машины, коляски для кукол)

Наличие автобуса в образовательном учреждении:

отсутствует

Режим работы образовательного учреждения:

понедельник-пятница 7.00 – 19.00, выходной: суббота, воскресенье

Телефоны оперативных служб:

93-21-31 – дежурная часть ГИБДД г.Волгограда

47-68-62, 41-94-05 – дежурная часть ОП полиции

47-68-57, 47-68-52 – тревожная кнопка

47-49-23 – пожарная охрана

41-02-23 – скорая помощь МУЗ КБ СМП № 7

Содержание

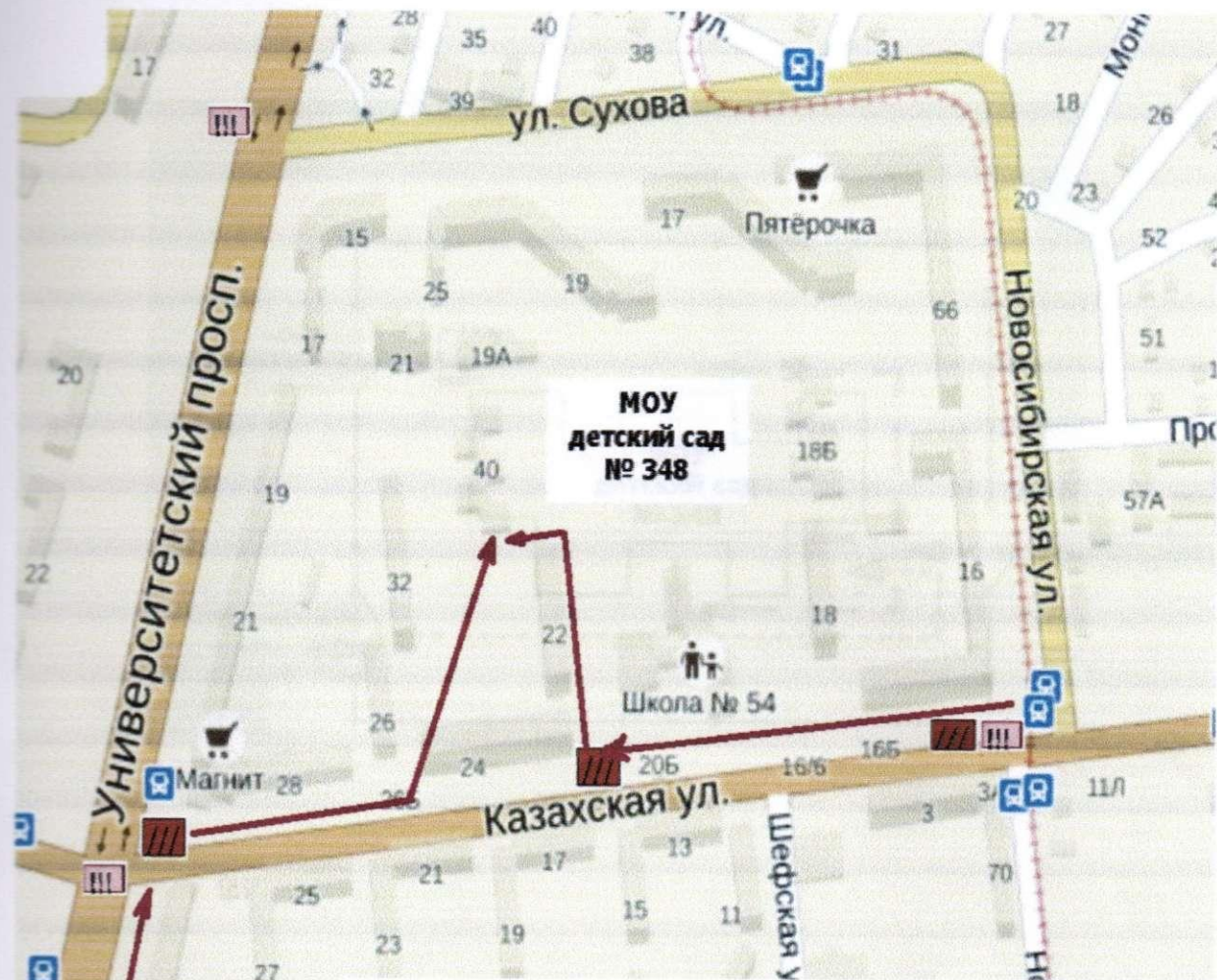
I. План-схемы образовательного учреждения.

1. Район расположения образовательного учреждения, пути движения транспортных средств и детей (обучающихся, воспитанников).
2. Пути движения транспортных средств к местам разгрузки/погрузки и рекомендуемые безопасные пути передвижения детей по территории образовательного учреждения.
3. Пути движения транспортных средств и детей (обучающихся, воспитанников) при проведении дорожных ремонтно-строительных работ вблизи образовательного учреждения









II. Приложение.

1. Инструкции для воспитателей и воспитанников по предупреждению детского дорожно-транспортного травматизма
2. Просвещение родителей и педагогов по вопросам обучения детей правилам дорожного движения

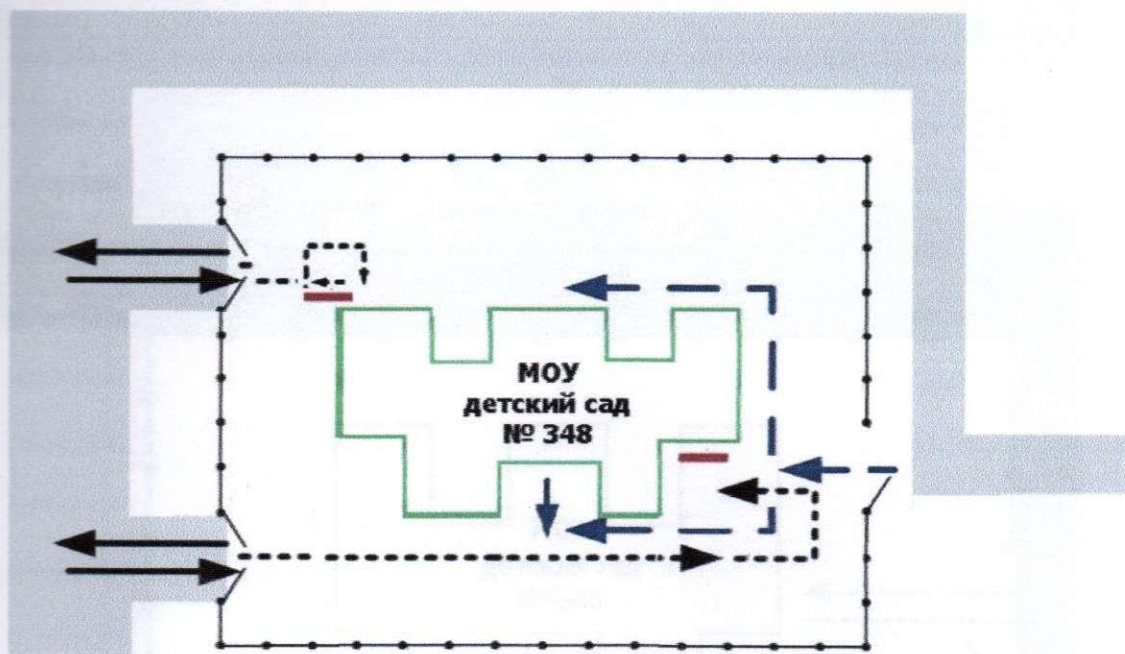
**Район расположения образовательного учреждения,
пути движения транспортных средств и детей**







УСЛОВНЫЕ ОБОЗНАЧЕНИЯ

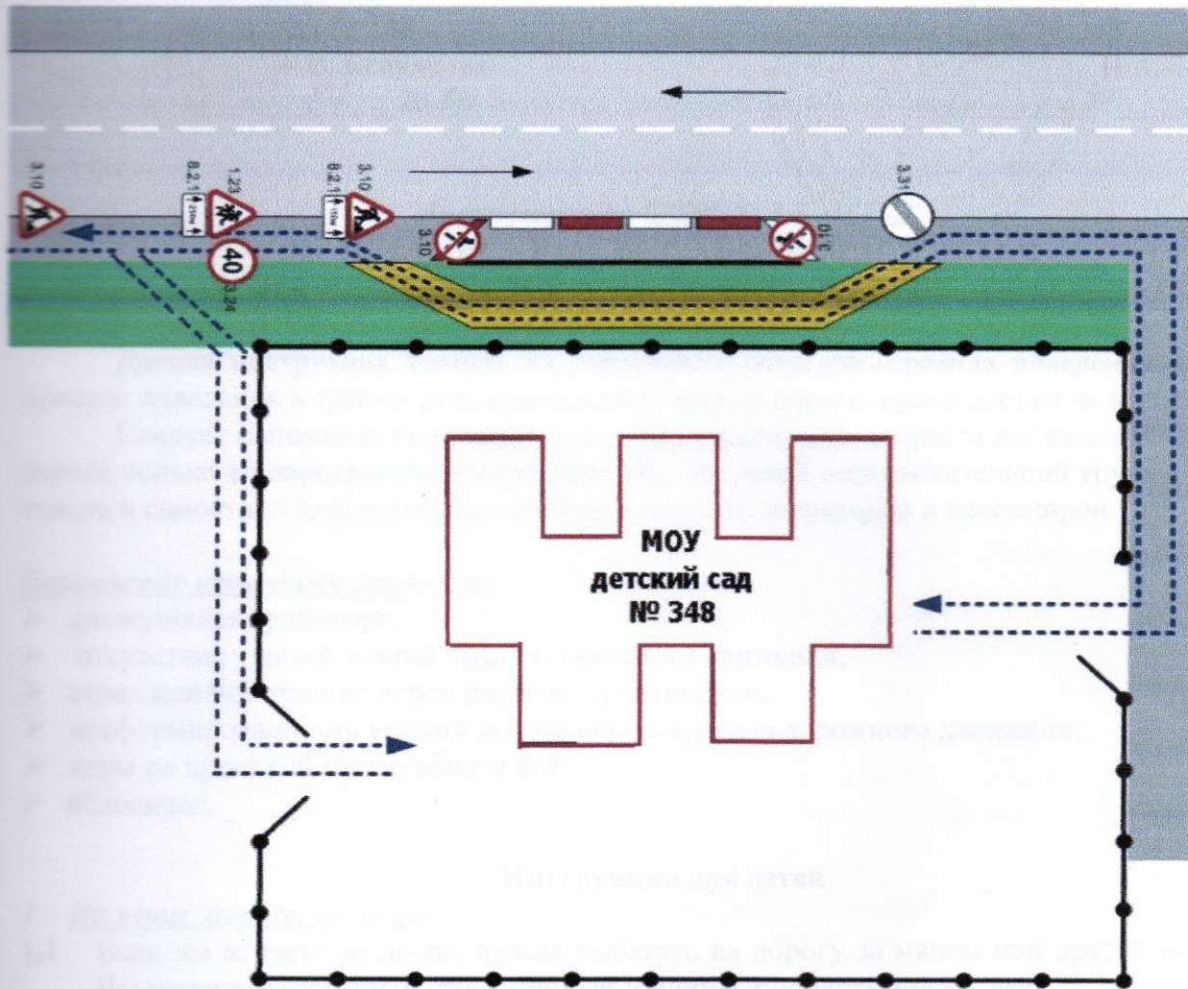
- | | | | |
|---|--------------------------------|--|---|
|  | - жилая застройка |  | - движение транспортных средств |
|  | - проезжая часть |  | - движение детей
в (из) образовательное учреждение |
|  | - тротуар |  | - опасные участки |
|  | - подземный пешеходный переход | | |
|  | - надземный пешеходный переход | | |

План-схема
пути движения транспортных средств
к местам разгрузки/погрузки и рекомендуемые безопасные пути
передвижения детей по территории образовательного учреждения



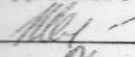
-  - въезд/выезд грузовых транспортных средств
-  - движение грузовых транспортных средств по территории образовательного учреждения
-  - движение детей и подростков на территории образовательного учреждения
-  - место разгрузки/погрузки

**План-схема
пути движения транспортных средств и детей,
при проведении дорожных ремонтно-строительных работ
вблизи образовательного учреждения**



- временная пешеходная дорожка
- направление движения транспортного потока
- рекомендуемое направление движения детей

СОГЛАСОВАНО

Председатель профкома
МОУ детского сада № 348
 А.В. Желудкова
« 01 » 06 20 10



Инструкция по ОБЖ № 3-5-ИОТД ПРАВИЛА БЕЗОПАСНОГО ПОВЕДЕНИЯ ДЕТЕЙ НА УЛИЦАХ И ДОРОГАХ ГОРОДА, В ТРАНСПОРТЕ

Данная инструкция состоит из следующих разделов: правила поведения на улице; правила поведения в транспорте; правила поведения в дороге; правила езды на велосипеде.

Следует напомнить родителям, что дети дошкольного возраста должны находиться на дороге только в сопровождении взрослых. Однако детей подготовительной группы надо готовить к самостоятельному передвижению в качестве пешеходов и пассажиров.

Возможные источники опасности:

- движущийся транспорт;
- отсутствие у детей знаний правил дорожного движения;
- страх или бесстрашие перед дорогой, транспортом;
- несформированность умений использовать правила дорожного движения;
- игры на проезжей части, вблизи неё;
- велосипед.

Инструкция для детей

1. На улице, дороге, во дворе

- 1.1. Если вы играете во дворе, нельзя выбегать на дорогу за мячом или другой игрушкой. Вы можете не заметить проезжающей машины и попасть под колёса.
- 1.2. Нельзя играть на проезжей части, дорога – для машин, а играть можно на специальных площадках или во дворе.
- 1.3. По улице надо идти спокойным шагом, только по тротуару по правой стороне, чтобы не мешать движению встречных пешеходов.
- 1.4. Дети должны переходить дорогу только со взрослыми, крепко держаться за их руку.
- 1.5. Дорогу нужно переходить по пешеходному переходу, только на зелёный сигнал светофора.

2. В транспорте

- 2.1. Когда ждёте нужный вам транспорт, не стойте на самом краю тротуара, можно оступиться, а зимой соскользнуть под колёса.
- 2.2. Запомните:
 - трамвай нужно обходить спереди; так вы увидите встречный трамвай;
 - троллейбусы, автобусы нужно обходить сзади.
- 2.3. Детям до 5 лет в транспорте лучше сидеть, придерживаясь за поручни. Если автобус или троллейбус резко затормозит, вы не ударитесь.
- 2.4. В транспорте нельзя толкаться и шуметь. Надо спокойно пройти в середину и стать у сидения так, чтобы удобнее было держаться.
- 2.5. Не следует останавливаться у двери, так как вы будете мешать входящим и выходящим пассажирам.


- 2.6. Входить в автобус, трамвай, троллейбус нужно в заднюю и среднюю дверь, а выходить через переднюю.
- 2.7. Пассажиры с маленькими детьми и пожилые люди могут входить и выходить через переднюю дверь.
- 2.8. Маленьким детям без родителей нельзя ездить на транспорте.

3. Для велосипедистов

- 3.1. Маленькие дети могут кататься на велосипеде только в присутствии взрослого.
- 3.2. Дети до 14 лет должны кататься только на закрытых площадках (на школьном дворе, в детском саду), там не ездят машины.

4. Если потерялся на улице

- 4.1. Если вы потерялись на улице, надо обратиться за помощью к милиционеру или к женщине с ребёнком, продавцу магазина, киоска и сказать о том, что потерялся, назвать свой адрес, и номер телефона, фамилию, имя.

Данная инструкция составлена старшим воспитателем детского сада № 348
 А.В.Желудковой

СОГЛАСОВАНО

Председатель прѡдкома
МОУ детского сада № 348

 А.В.Желудкова

« 01 » 06 20 10



УТВЕРЖДАЮ

Заведующий МОУ
детским садом № 348


 Н.А.Исаикова


« 06 » 20 10

**Инструкция по ОБЖ № 3-10-ИОТД
ПРАВИЛА БЕЗОПАСНОГО ПОВЕДЕНИЯ
ДЕТЕЙ НА ОБЪЕКТАХ ЖЕЛЕЗНОДОРОЖНОГО ТРАНСПОРТА**

Чтобы уменьшить риск стать жертвой железнодорожного транспорта, необходимо соблюдать следующие правила:

1. При движении вдоль железнодорожного пути не подходите ближе 5 м к крайнему рельсу.
2. На электрифицированных участках не поднимайтесь на опоры, а также не прикасайтесь к спускам, идущим от опоры к рельсам, и лежащим на земле электропроводам.
3. Переходите железнодорожные пути только в установленных местах, пользуйтесь при этом пешеходными мостами, тоннелями, переходами, а там где их нет – по настилам и в местах, где указатели «Переход через пути».
4. Перед переходом путей по пешеходному настилу необходимо убедиться в отсутствии движущегося подвижного состава. При приближении поезда, локомотива или вагонов остановитесь, пропустите их и, убедившись в отсутствии движущегося подвижного состава по соседним путям, продолжайте переход.
5. При переходе через пути не подлезайте под вагоны и не перелезайте через автосцепки.
6. Подходя к железнодорожному переезду, внимательно следите за световой и звуковой сигнализацией, а также положением шлагбаума. Переходите через пути при открытом шлагбауме, а при его отсутствии — когда нет близко идущего подвижного состава.
7. При ожидании поезда не устраивайте на платформе подвижные игры. Не бегите по платформе рядом с вагоном прибывающего (уходящего) поезда и не стойте ближе двух метров от края платформы во время прохождения поезда без остановки.
8. Подходите непосредственно к вагону после полной остановки поезда. Посадку в вагон и выход из него производите только со стороны перрона или посадочной платформы, будьте внимательны – не оступитесь и не попадите в зазор между посадочной площадкой вагона и платформой.
9. На ходу поезда не открывайте наружные двери тамбуров, не стойте на подножках в переходных площадках, а также не высовывайтесь из окон вагонов. При остановке поезда на перегоне не выходите из вагона.
10. В случае экстренной эвакуации из вагона старайтесь сохранять спокойствие, берите с собой только самое необходимое. Окажите помощь при эвакуации пассажирам с детьми, престарелым и инвалидам. При выходе через боковые двери и аварийные выходы будьте внимательны, чтобы не попасть под встречный поезд.

СОГЛАСОВАНО
Председатель профкома
МОУ детского сада № 348
 Ю.А.Хренова
« 11 » 07 2011

УТВЕРЖДАЮ
Заведующий МОУ
детским садом № 348
 Н.А.Исакова
« 11 » 07 2011

**Инструкция по охране труда № 3-13-ИОТД
ПО ПРАВИЛАМ БЕЗОПАСНОСТИ ПРИ ВОЖДЕНИИ ВЕЛОСИПЕДА**

1. Общие требования безопасности

- 1.1. Маленькие дети могут кататься на велосипеде только в присутствии взрослого.
- 1.2. Дети до 14 лет должны кататься только на закрытых площадках (на школьном дворе, в детском саду), там не ездят машины.
- 1.3. Управлять велосипедом разрешается с 14 лет. На велосипедах разрешается двигаться по крайней правой полосе в один ряд или по обочине. Колонны велосипедистов должны быть разделены на группы, не более 10 человек каждая. Расстояние между группами должно составлять 80-100 метров.

2. Водителям велосипедов запрещается:

- 2.1. При наличии велосипедной дорожки двигаться по дороге.
- 2.2. Кататься на велосипедах, роликовых коньках и т.п. на проезжей части дороги. Устраивать игры на проезжей части или вблизи дороги.
- 2.3. Ездить, не держась за руль.
- 2.4. Разворачиваться и поворачивать налево на дорогах с трамвайным движением или имеющих более одной полосы движения в данном направлении.
- 2.5. На нерегулируемом пересечении велосипедной дорожки с дорогой (вне перекрестка) водители велосипедов должны пропустить транспортные средства, движущиеся по этой дороге.
- 2.6. Буксировать велосипеды, а также велосипедами, кроме специального прицепа.
- 2.7. Перевозить пассажиров, за исключением ребенка до 7 лет на дополнительном сиденье с надежными подножками.
- 2.8. Перевозить груз, мешающий управлению или выступающий по длине и ширине за габариты более чем на 0,5 метров.

Инструкция составлена инженером по ОТ и ТБ



А.А.Филиппенко

МУНИЦИПАЛЬНОЕ ДОШКОЛЬНОЕ ОБРАЗОВАТЕЛЬНОЕ УЧРЕЖДЕНИЕ
ДЕТСКИЙ САД № 348 СОВЕТСКОГО РАЙОНА г. ВОЛГОГРАДА

Адрес: 400002, г. Волгоград, ул. Казахская, 40 тел./факс: 41-81-55
ИНН/КПП 3446501930/344601001 ОГРН 1023404243345

СОГЛАСОВАНО

Председатель профкома
МОУ детского сада № 348
Ю.А.Хренова
« 11 » 09 2011

УТВЕРЖДАЮ

Заведующий МОУ
детским садом № 348
Н.А.Исакова
« 11 » 09 2011

Инструкция по охране труда № 2/7-6-ИОТ
ПРИ ПЕРЕВОЗКЕ ВОСПИТАННИКОВ АВТОМОБИЛЬНЫМ ТРАНСПОРТОМ

1. Общие требования охраны труда

- 1.1. К перевозке воспитанников, воспитанников автомобильным транспортом допускаются лица в возрасте не моложе 20 лет, прошедшие инструктаж по охране труда, предрейсовый медицинский осмотр, не имеющие противопоказаний по состоянию здоровья, имеющие непрерывный стаж работы в качестве водителя не менее трех последних лет.
- 1.2. Воспитанников при перевозке должны сопровождать двое взрослых работников детского сада. Родители детей не являются сопровождающими, и на них не может быть возложена ответственность за обеспечение безопасности при перевозке.
- 1.3. При перевозке автомобильным транспортом возможно воздействие на воспитанников следующих опасных факторов:
 - травмирование проходящим транспортом при выходе на проезжую часть при посадке или высадке из автобуса;
 - травмы при резком торможении автобуса;
 - травмы в дорожно-транспортных происшествиях при нарушении правил дорожного движения или при эксплуатации технически неисправных транспортных средств.
- 1.4. Автобус, предназначенный для перевозки воспитанников, должен быть оборудован спереди и сзади предупреждающим знаком «Дети», а также двумя огнетушителями и аптечкой с набором необходимых медикаментов и перевязочных средств.
- 1.5. В случае дорожно-транспортного происшествия с травмированием детей ответственный за перевозку сообщает с помощью мобильной связи либо с ближайшего пункта связи или с помощью проезжающих водителей о происшествии детского сада, в органы ГИБДД и медицинское учреждение, принимает меры к эвакуации детей с места ДТП и, при необходимости, доставке пострадавших в ближайшее лечебное учреждение.
- 1.6. При перевозке воспитанников соблюдать установленный порядок перевозки и правила личной гигиены.
- 1.7. Лица, допустившие невыполнение или нарушение установленных правил по перевозке детей, несут ответственность в соответствии с законодательством.

2. Требования охраны труда перед началом перевозки

- 2.1. Перевозка воспитанников разрешается только по письменному приказу заведующего, который доводится до назначенных ответственных за перевозку лиц под роспись.
- 2.2. Не позднее, чем за три дня до выезда письменно уведомить органы ГИБДД по установленной форме о перевозке детей для принятия мер по обеспечению безопасности перевозки.
- 2.3. Провести целевой инструктаж по правилам перевозки детей с назначенными ответственными лицами с записью в журнале регистрации инструктажа по охране труда на рабочем месте.
- 2.4. Обеспечить ответственных за перевозку детей лиц мобильной связью, списком детей, заверенным заведующим, и копией уведомления органов ГИБДД о перевозке.

- 2.5. Провести инструктаж воспитанников по правилам поведения во время перевозки с записью в журнале регистрации инструктажа.
- 2.6. Убедиться в технической исправности автобуса по путевому листку и путем внешнего осмотра.
- 2.7. Проверить наличие на автобусе спереди и сзади предупреждающего знака «Дети», а также огнетушителей и медаптечки.
- 2.8. Посадку воспитанников в автобус производить со стороны тротуара или обочины дороги строго по количеству посадочных мест. Стоять в проходах между сидениями не разрешается.

3. Требования охраны труда во время перевозки

- 3.1. Перевозку детей осуществлять с сопровождением автомобилями ГИБДД для обеспечения ее безопасности.
- 3.2. При перевозке воспитанникам соблюдать дисциплину и выполнять все указания старших. Своевременно информировать руководителя перевозки или его заместителя об ухудшении состояния своего здоровья или получении травмы.
- 3.3. Во время движения не разрешается стоять и ходить по салону автобуса, не высовываться из окна и не выставлять в окно руки.
- 3.4. Скорость движения автобуса при перевозке воспитанников не должна превышать 60 км/ч. В светлое время суток перевозку детей осуществлять с включенным ближним светом фар.
- 3.5. Не допускать перевозку в автобусе посторонних лиц и запрещенных к перевозке предметов (колющих и режущих, газовых баллончиков, стеклянных бутылок, легковоспламеняющихся веществ, пиротехнических изделий и т.п.).
- 3.6. Во избежание травм при резком торможении автобуса необходимо упираться ногами в пол кузова автобуса и руками держаться за поручень впереди расположенного сидения.
- 3.7. Не разрешается перевозить воспитанников в темное время суток, в гололед, в условиях ограниченной видимости (туман, сильный ливень или снегопад и т.п.), в кузове грузового автомобиля, на дополнительных откидных или приставленных сидениях либо в кабине водителя, при обоснованном запрещении поездки органами ГИБДД.
- 3.8. Перед неохраняемым железнодорожным переездом остановить автобус, убедиться в безопасности проезда через железную дорогу и затем продолжить движение.

4. Требования охраны труда в аварийных ситуациях

- 4.1. При появлении неисправности в работе двигателя и систем автобуса, принять вправо, съехать на обочину дороги и остановить автобус. Движение продолжать только после устранения возникшей неисправности.
- 4.2. При получении воспитанником травмы оказать первую помощь пострадавшему, при необходимости доставить его в ближайшее лечебное учреждение и сообщить об этом администрации детского сада.
- 4.3. В случае дорожно-транспортного происшествия эвакуировать детей с места ДТП, оказать первую медицинскую помощь пострадавшим, при необходимости отправить в ближайшее лечебное учреждение, сообщить о происшествии с помощью мобильной связи в органы ГИБДД, скорую помощь и администрации детского сада.
- 4.4. При загорании двигателя или ходовой части немедленно остановить автобус, эвакуировать детей на безопасное расстояние и сообщить о происшествии с помощью мобильной связи в ближайшую пожарную часть и администрации детского сада.

5. Требования охраны труда по окончании перевозки


- 5.1. Съехать на обочину дороги или подъехать к тротуару и остановить автобус.
- 5.2. Воспитанникам выходить из автобуса только с разрешения старшего в сторону тротуара или обочины дороги. Запрещается выходить на проезжую часть и перебегать дорогу.
- 5.3. Проверить по списку наличие воспитанников.

СОГЛАСОВАНО

Председатель профкома
МОУ детского сада № 348
Ю.А.Хренова
« 11 » 01 20 11

УТВЕРЖДАЮ

Заведующий МОУ
детским садом № 348
Н.А.Исакова
« 07 » 01 20 11



**Инструкция по охране труда № 2/7-7-ИОТ
ПО ПРАВИЛАМ БЕЗОПАСНОГО ПОВЕДЕНИЯ
В ОБЩЕСТВЕННОМ ТРАНСПОРТЕ**

1. Общие требования безопасности

Необходимо помнить, что общественный транспорт средство передвижения повышенной риска, поэтому:

Избегайте в темное время суток пустынных остановок, а ожидая автобус, трамвай или троллейбус, стойте на хорошо освещенном месте рядом с другими людьми.

Когда подходит автобус, не старайтесь стоять в первом ряду - могут вытолкнуть под колеса.

Нельзя спать во время движения, т.к. при резком торможении можно получить травму.

Не прислоняйтесь к дверям, по возможности избегайте езды на ступеньках и в переходе.

Избегайте пустых автобусов, троллейбусов и трамваев, а также вагонов электропоездов.

Если вам приходится ехать поздно, то садитесь около водителя и ближе к проходу.

Если в салон вошел развязный пассажир, отвернитесь от него, не встречайтесь с ним глазами.

Держите на виду свои вещи.

При поездке в электричке в вечернее и ночное время садитесь в первый вагон и вагон, где есть пассажиры.

Нельзя стоять в тамбуре и проходе вагона электропоезда, выходя из транспорта, будьте внимательны, т.к. можно попасть под колеса проезжающего мимо транспорта.

При выходе из вагона держитесь за поручни.

2. В общественном транспорте запрещается:

ходить без необходимости в автобусах, троллейбусах и т.д.

выглядывать из окон и высовывать руки.

отвлекать водителя.

включать или выключать какие - либо приборы (дергать стоп- кран).

нажимать без надобности на аварийную кнопку.

ПРОСВЕЩЕНИЕ РОДИТЕЛЕЙ И ПЕДАГОГОВ «Причины детского дорожно-транспортного травматизма»

- Неумение наблюдать.
- Невнимательность.
- Недостаточный надзор взрослых за поведением детей.

Рекомендации по обучению детей ПДД.

При выходе из дома.

Если у подъезда дома возможно движение, сразу обратите внимание ребенка, нет ли приближающегося транспорта. Если у подъезда стоят транспортные средства или растут деревья, приостановите свое движение и оглядитесь -- нет ли опасности.

При движении по тротуару.

- Придерживайтесь правой стороны.
- Взрослый должен находиться со стороны проезжей части.
- Если тротуар находится рядом с дорогой, родители должны держать ребенка за руку.
- Приучите ребенка, идя по тротуару, внимательно наблюдать за выездом машин со двора.
- Не приучайте детей выходить на проезжую часть, коляски и санки везите только по тротуару.

Готовясь перейти дорогу

- Остановитесь, осмотрите проезжую часть.
- Развивайте у ребенка наблюдательность за дорогой.
- Подчеркивайте свои движения: поворот головы для осмотра дороги.

Готовясь перейти остановку для осмотра дороги, остановку для пропуска автомобилей.

- Учите ребенка всматриваться вдаль, различать приближающиеся машины.
- Не стойте с ребенком на краю тротуара.
- Обратите внимание ребенка на транспортное средство, готовящееся к повороту, расскажите о сигналах указателей поворота у машин.
- Покажите, как транспортное средство останавливается у перехода, как оно движется по инерции.

При переходе проезжей части

- Переходите дорогу только по пешеходному переходу или на перекрестке.
- Идите только на зеленый сигнал светофора, даже если нет машин.
- Выходя на проезжую часть, прекращайте разговоры.
- Не спешите, не бегите, переходите дорогу размеренно.
- Не переходите улицу под углом, объясните ребенку, что так хуже видно дорогу.

- Не выходите на проезжую часть с ребенком из-за транспорта или кустов, не осмотрев предварительно улицу.
- Не торопитесь перейти дорогу, если на другой стороне вы увидели друзей, нужный автобус, приучите ребенка, что это опасно.
- При переходе по нерегулируемому перекрестку учите ребенка внимательно следить за началом движения транспорта.
- Объясните ребенку, что даже на дороге, где мало машин, переходить надо осторожно, так как машина может выехать со двора, из переулочка.

При посадке и высадке из транспорта

- Выходите первыми, впереди ребенка, иначе ребенок может упасть, выбежать на проезжую часть.
- Подходите для посадки к двери только после полной остановки.
- Не садитесь в транспорт в последний момент (может прищемить дверями).
- Приучите ребенка быть внимательным в зоне остановки – это опасное место (плохой обзор дороги, пассажиры могут вытолкнуть ребенка на дорогу).

При ожидании транспорта

- Стойте только на посадочных площадках, на тротуаре или обочине.
- Рекомендации по формированию навыков поведения на улицах
- Навык переключения на улицу: подходя к дороге, остановитесь, осмотрите улицу в обоих направлениях.
 - Навык спокойного, уверенного поведения на улице: уходя из дома, не опаздывайте, выходите заблаговременно, чтобы при спокойной ходьбе иметь запас времени.
 - Навык переключения на самоконтроль: умение следить за своим поведением формируется ежедневно под руководством родителей.
 - Навык предвидения опасности: ребенок должен видеть своими глазами, что за разными предметами на улице часто скрывается опасность.

Важно чтобы родители были примером для детей в соблюдении правил дорожного движения.

- Не спешите, переходите дорогу размеренным шагом.
- Выходя на проезжую часть дороги, прекратите разговаривать - ребёнок должен привыкнуть, что при переходе дороги нужно сосредоточиться.
- Не переходите дорогу на красный или жёлтый сигнал светофора.
- Переходите дорогу только в местах, обозначенных дорожным знаком «Пешеходный переход».
- Из автобуса, троллейбуса, трамвая, такси выходите первыми. В противном случае ребёнок может упасть или побежать на проезжую часть дороги.
- Не выходите с ребёнком из-за машины, кустов, не осмотрев предварительно дороги, - это типичная ошибка, и нельзя допускать, чтобы дети её повторяли.

«СОГЛАСОВАНО»

Заместитель
главы администрации
Советского района
г. Волгограда
В. Кузнецова
«15»2014



«СОГЛАСОВАНО»

Начальник
ОГИБДД Управления МВД
России по г. Волгограду,
подполковник полиции
С. Н. Егоров
«15»2014



«УТВЕРЖДАЮ»

Заведующий
МОУ детским садом № 348
Н. А. Исакова
«15 декабря»2014

(Handwritten signature)
Н. А. Исакова
«15 декабря»2014

ПАСПОРТ дорожной безопасности

муниципального дошкольного образовательного учреждения
детского сада № 348 Советского района г. Волгограда

2014
Волгоград

(Handwritten signature)